

### Beschreibung Legno MB72

**Der Historische.** An vielen historischen Gebäuden in der Schweiz ist die Optik dieses Holzfensterladens zu sehen. Seine überstehenden Lamellen sind seitlich versetzt in den Rahmen eingeschoben und mit einem feinen Profil versehen. Diese traditionelle Konstruktion ist für einen Einsatz im Heimatschutz besonders geeignet. Alle Rahmenelemente sind gerundet und die gezapften Eckverbindungen werden unsichtbar verleimt.



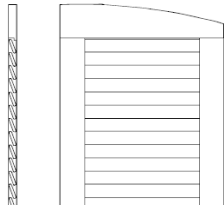
### Technische Ausführung

Feste Lamellen	72   11 mm	Gerundetes Holzprofil, gehobelt und geschliffen
Holzart	Fichte   Tanne	Weitere Holzarten auf Anfrage
Rahmenstücke oben und seitlich	90   32 mm	Gerundetes Holzprofil, gehobelt und geschliffen. Optional 70   32 mm
Rahmenstück unten	120   32 mm	Bei Türen > 1'900 mm 160   32 mm
Gewicht	10 Kg / m <sup>2</sup>	Bei Holzart Fichte   Tanne
Schlagleiste	32   15 mm	Holzart Fichte   Tanne
Flügelbreite	250 – 800 mm	Doppelladen bis max 750 mm Breite
Flügelhöhe	400 – 2800 mm	Höhe > 1'700 mm mit Traverse
Vorbehandlung	farblos   weiss	Werkseitige Tauchimprägnierung farblos oder weiss zum Schutz vor Pilzen und Insekten. Anschliessend ist ein fachgerechter Farb-aufbau, zwingend mit Grundierung, Fugenfüller, Stirnholzschutz, sowie zweimaligem Anstrich (min. 100 my) mit Zwischenschliff notwendig. Wir empfehlen unsere werkseitigen deckenden Anstriche.
Beschichtung	RAL   NCS	Acryl   Kunstharz   Ölfarbe
Pflege	Kontrolle alle 1-2 Jahre	Untersuchen nach Rissen und Beschädigungen. Beschädigte Stellen zuspachteln und anschleifen. Anschliessend neuer Anstrich mit identischem Farbmaterail.

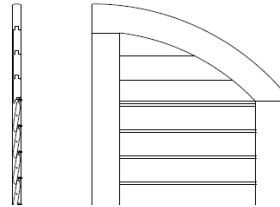
### Ansichten



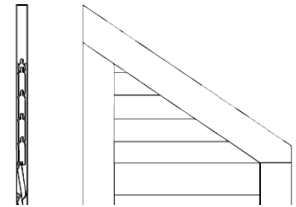
Stichbogen < 70 mm  
Aussen



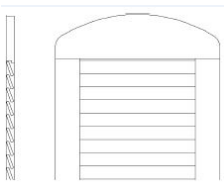
Stichbogen > 70 mm  
Innen und Aussen



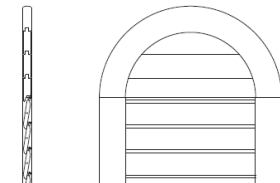
Abschrägung einfach  
Innen und Aussen



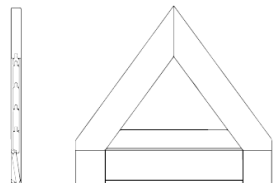
Segmentbogen doppelt < 70 mm  
Aussen



Kreisbogen  
Innen und Aussen



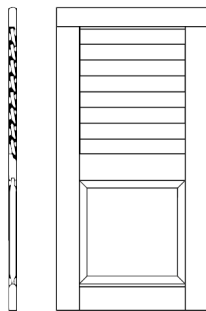
Abschrägung doppelt  
Innen und Aussen



\* mit Lamellen ausgearbeitete Varianten auf Anfrage

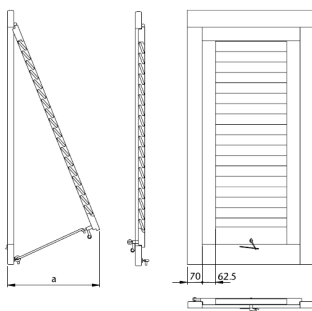
## Füllungen

## Typen



Füllung p12	Sperrholz 10 mm
Füllung p25	Sperrholz 25 mm, gekehlt
Füllung s25	Sperrholz 25 mm, gekehlt mit senkrechten Nuten

## Aussteller



Technische Ausführung auf Anfrage